

DATEN SIRIS JAHRESBERICHT 2022 IMPLANTATREGISTER SIRIS HÜFTE UND KNIE



Hüftprothesen



Knieprothesen

KLINIKEN



Anzahl
Spitäler/Kliniken

Fallzahlen 2021

Anzahl primäre Hüft- und Knieprothesen und Anteil in % pro Kategorie

Erfassungsquote

PATIENTINNEN UND PATIENTEN PRIMÄRE HÜFT- UND KNIETOTALPROTHESEN



Alter & Geschlecht

- Altersdurchschnitt in Jahren
- jünger als 50 Jahre
- älter als 80 Jahre



BMI

- adipös, BMI ≥ 30
- übergewichtig, BMI ≥ 25
- normal- oder untergewichtig, BMI < 25



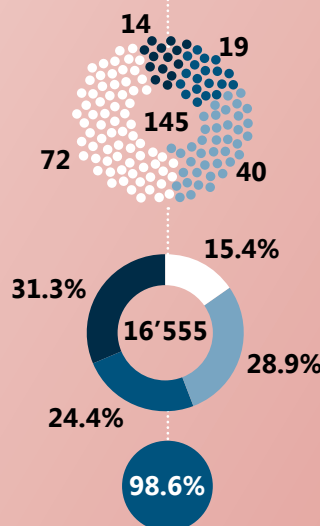
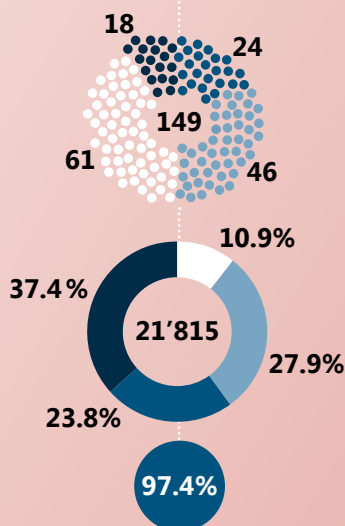
ASA-Score

- ASA-Score ≥ 3
- ASA-Score < 3



Charnley-Klasse

- Klasse C
- Klasse B
- Klasse A



Kategorien
(Anzahl Eingriffe / Jahr):

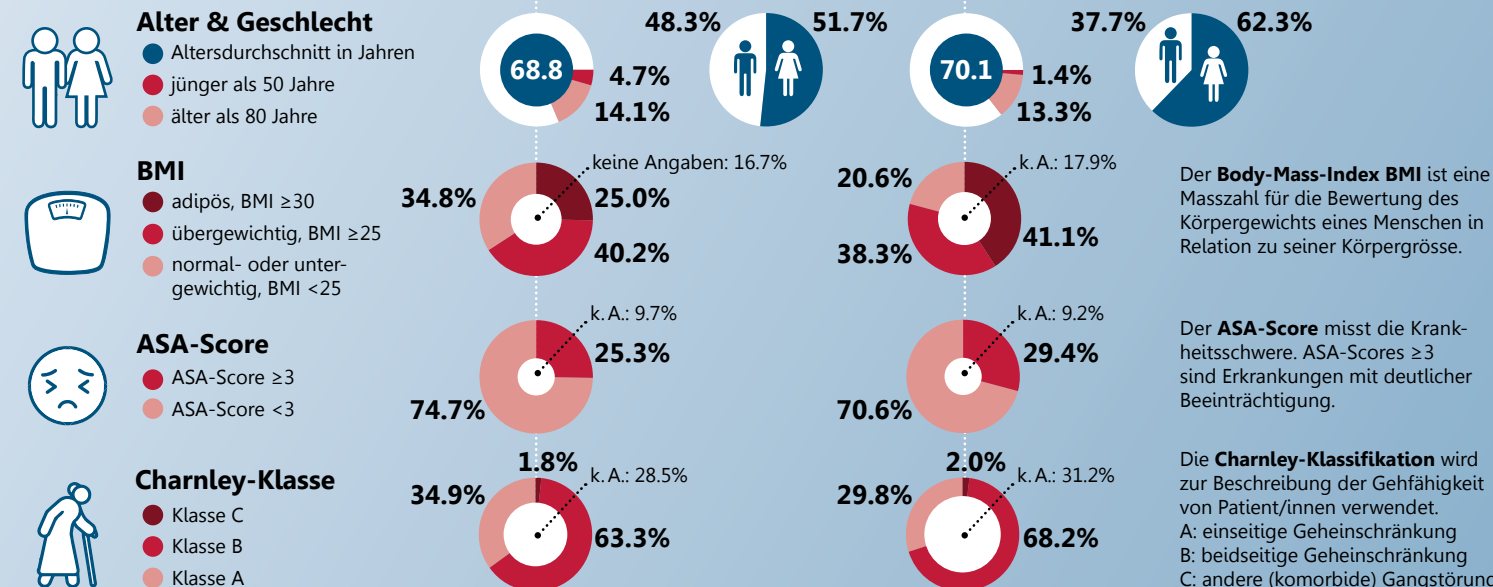
- <100
- 100–199
- 200–299
- ≥ 300



Anzahl
Operateur/innen:
1'014



Anzahl Implantat-
hersteller:
29



Der **Body-Mass-Index BMI** ist eine Masszahl für die Bewertung des Körpergewichts eines Menschen in Relation zu seiner Körpergrösse.

Der **ASA-Score** misst die Krankheitsschwere. ASA-Scores ≥ 3 sind Erkrankungen mit deutlicher Beeinträchtigung.

Die **Charnley-Klassifikation** wird zur Beschreibung der Gehfähigkeit von Patient/innen verwendet.
A: einseitige Geheinschränkung
B: beidseitige Geheinschränkung
C: andere (komorbide) Gangstörung

MESSERGEBNISSE 2021

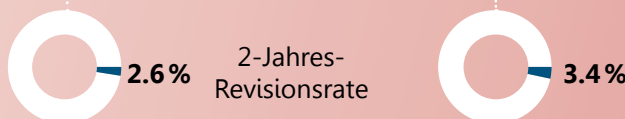
Erhebungszeitraum

Wanderndes Zeitfenster



Revisionsrate

Folgeeingriffe am Hüft- oder Kniegelenk, bei denen die komplette Prothese oder ein Prothesenteil entfernt oder/und ersetzt wird.



Detaillierte
Messergebnisse:



www.anq.ch